

Rating Alfa

# Haarnio Oy

## Yritystiedot

Virallinen nimi	Haarnio Oy	Toimiala	25990 Muiden metallituotteiden valmistus
Katuosoite	Rataskuja 2, 03100 Nummela	Rekisteröintipäivä	30.01.1970
Postiosoite	Rataskuja 2, 03100 Nummela	Perustamispäivä	
Puhelin	+358 9 2242820	Liikevaihto	
Yrityksen kotisivu	www.haarnio.fi	Henkilöstö	Henkilöstö vuonna 2022 oli 17 henkilöä.
Y-tunnus	01317843	LEI tunnus	743700HN54SK9TWHXB08

## Yrityksen luottoluokitus

**Erinomainen**

Yrityksen ratingpisteet: 1

Yrityksen luokitus 10.02.2024 on laskettu tilinpäätöstiedoin, ilman henkilöluottotietoja.

Yritykseen liittyy erittäin pieni maksuhäiriön riski seuraavien 12kk aikana.

**Aikaisempi rating**

- AAA (20.08.2023 tilinpäätöstiedoin, ilman henkilöluottotietoja)
- AAA (19.02.2023 tilinpäätöstiedoin, ilman henkilöluottotietoja)

## Asteikko

- AAA - Erinomainen
- AA+ - Hyvä+
- AA - Hyvä
- A+ - Tyydyttävä+
- A - Tyydyttävä
- B - Välttävä
- C - Heikko

## Luokitukseen eniten vaikuttaneet tekijät

✔	Maksutapa (pos.)	Yrityksen luottotietolain mukaiset maksutapatiedot ovat keskimääräistä paremmat.
✔	Vastuuhenkilöiden määrä (pos.)	Yrityksen hallituksen koko on keskimääräistä suurempi.
✔	Suhteellinen vakavaraisuus (pos.)	Maksuhäiriöriskin näkökulmasta yrityksen omavaraisuus on keskimääräistä parempi.
✔	Ikä (pos.)	Yrityksen ikä luokittelun hetkellä parantaa luokittelua.
⚠	Suhteellinen kannattavuus (neg.)	Maksuhäiriöriskin näkökulmasta Yrityksen kannattavuuden tunnusluvut kuten nettotulos ja sijoitetun pääoman tuottoaste ovat keskimääräistä heikommat.

## Perustiedot

Yhtiömuoto	<b>Osakeyhtiö</b>	Osakkeet	<b>808 kpl</b>
Omistajatyypit	<b>Yks.kotimainen</b>	Osakepääoma	<b>8 080 EUR</b>
Tilikausi	<b>0101 - 3112</b>	Viimeisin tilikausi päättyi	<b>31.12.2022</b>

## Taustatiedot

Rekisteri	Huomioitavaa	Alkupäivämäärä	Loppupäivämäärä
✔ Kaupparekisterissä		30.01.1970	
✔ Alv-velvollinen liiketoiminnasta		01.06.1994	
✔ Ennakkoperintärekisterissä		01.03.1995	
✔ Työnantajarekisterissä		01.01.1978	

## Talous

⊖	Kannattavuus (Sijoitetun pääoman tuotto)	Tilinpäätöstietoja ei saatavilla	
✔	Maksuvalmius (Current ratio)	2,6 % (Toimialan mediaani 1,8 %)	Tiedot vuodelta 2022
✔	Vakavaraisuus (Omavaraisuusaste)	71,2 % (Toimialan mediaani 55,0 %)	Tiedot vuodelta 2022
✔	Tilintarkastajan lausunto	Tilintarkastaja on antanut vakiomuotoisen tilintarkastuskertomuksen.	Tiedot vuodelta 2022
✔	Maksuhäiriöt ja maksutapatiedot	Yrityksellä ei ole rekisteröityjä maksuhäiriöitä. 6 kk:n aikana rekisteröityjen maksutapatietojen keskiviive on 2 pv.	

## Vastuuhenkilöt ja muut rekisteriin merkityt henkilöt ja yhteisöt

Tiedot päivitetty 26.10.2018

Nimi ja asema	Kansalaisuus	Tuloaika	Eroaika
<b>Haarnio Jari Kalevi</b> , Vihti, 070866 Toimitusjohtaja	FI	01.02.2000	
<b>Wegelius Petri Mikael</b> , Vantaa, 190360 Puheenjohtaja	FI	06.08.2014	
<b>Haarnio Jari Kalevi</b> , Vihti, 070866 Varsinainen jäsen	FI	01.02.2000	
<b>Haarnio Timo Juhani</b> , Vihti, 221262 Varsinainen jäsen	FI	26.10.2018	
<b>Korpi Mia Ulrika</b> , Forssa, 200674 Varsinainen jäsen	FI	06.08.2014	
<b>Laitinen Markku Juhana</b> , Espoo, 080667 Varsinainen jäsen	FI	06.08.2014	
<b>Vatturanta Invest Oy</b> , Helsinki Tilintarkastaja		14.11.2016	
<b>Stenmark Kirsi Hannele</b> , Espoo, 090462 Tilintark.yhteisön päävast. tilint	FI	14.11.2016	

Tässä palvelussa esitetään myös muita, kuin Luottotietolain 3 §:n tarkoittamia yrityksen tai muun yhteisön vastuuhenkilöitä. Katso Asiakastiedon tietokannassa olevat vastuuhenkilöasemat [täältä](#).

## Toiminimenkirjoitusteksti

Yhtiöjärjestyksen mukaan toiminimen kirjoittavat toimitusjohtaja yksin ja hallituksen jäsenet kaksi yhdessä.

Prokuristi kirjoittaa toiminimen yksin.

## Nimenkirjoitus

Päivitetty 06.05.2023

Nimi ja paikkakunta	Rooli	Kansalaisuus	Eroaika
<b>Haarnio Timo Juhani</b> , Vihti, 221262 Prokuristi kirjoittaa toiminimen yksin.	Prokuristi	FI	

## Osakkaat

Yrityksen ilmoituksen mukaan 18.09.2023 osakkaat ovat:

Haarnio Jari, s.07.08.1966 400 osaketta  
Haarnio Timo, s.22.12.1962 400 osaketta  
Haarnio Anne, s.06.01.1964 4 osaketta  
Haarnio Maria Kristiina, s.15.06.1968 4 osaketta

## Yrityskiinnitykset

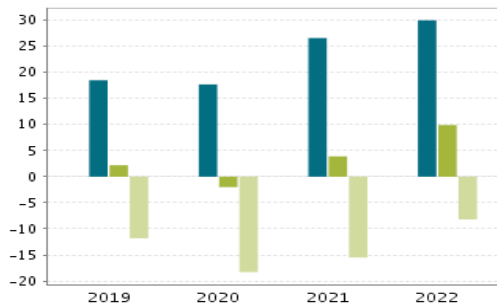
Yrityksellä ei ole rekisteröityjä yrityskiinnityksiä.

## Tilinpäätösanalyysin yhteenveto

■ Yritys ■ Toimialan yläkvartiili ■ Toimialan mediaani ■ Toimialan alakvartiili

### Volyymi

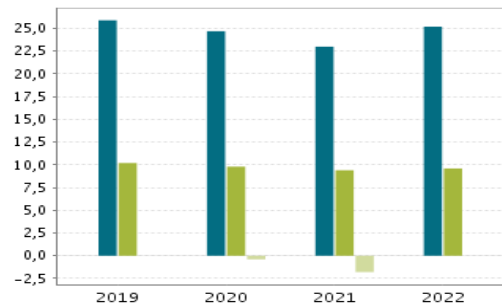
Liikevaihdon muutosprosentti



	2019	2020	2021	2022
■ Yritys				
■ Toimialan yläkvartiili	18,5	17,7	26,6	30,0
■ Toimialan mediaani	2,2	-2,0	3,9	9,9
■ Toimialan alakvartiili	-11,8	-18,3	-15,5	-8,2

### Kannattavuus

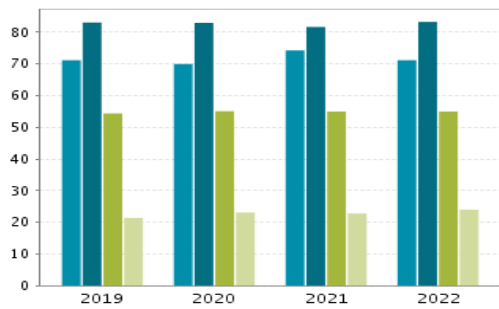
Sijoitetun pääoman tuotto



	2019	2020	2021	2022
■ Yritys				
■ Toimialan yläkvartiili	25,9	24,7	23,0	25,2
■ Toimialan mediaani	10,2	9,8	9,4	9,6
■ Toimialan alakvartiili	0,0	-0,4	-1,8	0,0

## Vakavaraisuus

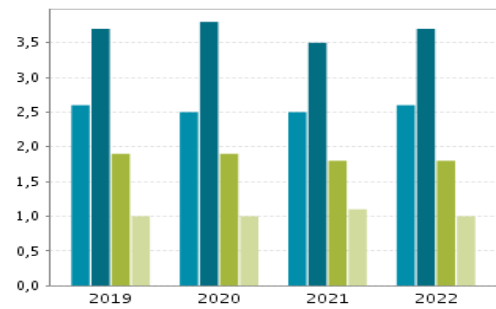
Omavaraisuusaste



	2019	2020	2021	2022
Yritys	71,2	70,0	74,3	71,2
Toimialan yläkvartiili	83,1	83,0	81,7	83,3
Toimialan mediaani	54,4	55,1	55,0	55,0
Toimialan alakvartiili	21,4	23,1	22,8	24,0

## Maksuvalmius

Current ratio



	2019	2020	2021	2022
Yritys	2,6	2,5	2,5	2,6
Toimialan yläkvartiili	3,7	3,8	3,5	3,7
Toimialan mediaani	1,9	1,9	1,8	1,8
Toimialan alakvartiili	1,0	1,0	1,1	1,0

## Tilinpäätösanalyysi

Tilinpäätösanalyysi perustuu Haarnio Oy:n 31.12.2022 päättyneen tilikauden tilinpäätöstietoihin. Analyysissä on hyödynnetty myös tilikausien 2017-2021 tietoja.

Tilintarkastaja on antanut vakiomuotoisen tilintarkastuskertomuksen.

### Toimialavertailu

Vertailussa on käytetty 779 toimialaluokan 25990 (Muiden metallituotteiden valmistus) yritystä tilikaudelta 2022. Toimialan konkurssiriski on 0,7 % ja maksuhäiriöriski 5,0 %. Maksuhäiriöriski on lähellä kaikkien yritysten mediaanitasoa.

### Volyyymi

Yritys on laatinut lyhennetyn tuloslaskelman, joten volyymitarkastelut perustuvat liikevaihdon sijasta bruttotulokseen. Analysoitavien tunnuslukujen määrä on tavallista suppeampi liikevaihtotiedon puuttumisen vuoksi. Haarnio Oy:n bruttotulos on keskisuuri (1,5 m EUR). Yritys on toimialallaan selvästi keskimääräistä (260 t EUR) suurempi bruttotuloksella mitattuna. Viime tilikaudella bruttotulos on kasvanut 18,1 %. Kasvu on ollut nopeampaa kuin toimialalla keskimäärin. Yrityksen palveluksessa toimi viime tilikaudella keskimäärin 17 henkilöä. Henkilöä kohti laskettu bruttotulos on 88 t EUR, mikä on toimialaan (mediaani 86 t EUR) verrattuna tyydyttävä.

### Kannattavuus

### Maksuvalmius

Perinteinen maksuvalmius current ratiolla mitattuna on hyvä (2,6), mikä on parempi kuin toimialalla keskimäärin (mediaani 1,8).

## Vakavaraisuus

Haarnio Oy:n vakavaraisuus on omavaraisuusasteella mitattuna erittäin hyvä (71,2 %). Toimialan mediaani on 55,0 %, joten yritys on toimialallaan tavallista vakavaraisempi.

---

## Yhteenveto ja huomautukset

Tilinpäätösanalyysin sanallinen tulkinta on tuotettu ohjelmallisesti oikaisemattomista tilinpäätöksistä.

## Kyselytiedot

---

Yritystä on kysytty 6 kuukauden aikana 18 kertaa.

Suomen Asiakastieto Oy ei takaa raportissa esitettyjen tietojen oikeellisuutta tai täydellisyyttä eikä vastaa vahingoista, joita tämän raportin käytöstä mahdollisesti aiheutuu. Tietoja voidaan hyödyntää vain muiden tietojen yhteydessä ja vain päätöksenteon apuna.